

L'Eurobarometro di primavera 2010: i cittadini dell'UE sono a favore di una più forte governance economica europea

Il 75% dei cittadini europei ritiene che un maggiore coordinamento delle politiche economiche e finanziarie tra gli Stati membri dell'UE sarebbe utile per lottare contro la crisi economica, come risulta dall'Eurobarometro di primavera 2010, il sondaggio di opinione semestrale organizzato dall'UE. L'indagine è stata condotta a maggio – nel pieno della crisi del debito pubblico in Europa – ed è stata pubblicata oggi. Il 72% dei cittadini europei è favorevole a una più forte supervisione ad opera dell'UE delle attività dei principali gruppi finanziari internazionali, il che corrisponde a un aumento di quattro punti percentuali rispetto alle indicazioni dell'ultimo sondaggio Eurobarometro dell'autunno 2009. Tra le principali cause di sollecitudine per gli europei innanzi alla crisi vi erano l'attuale situazione economica (40%, valore invariato rispetto all'autunno 2009), la disoccupazione (48%; -3 punti percentuali) e l'aumento dei prezzi (20%; +1). La crisi ha influenzato anche la percezione che i cittadini hanno dell'UE: il 40% dei cittadini europei associa l'UE con l'euro (+3), il 45% con la libertà di viaggiare, studiare e lavorare ovunque nell'UE (-1) e il 24% con la pace (-4).

"La chiara maggioranza di cittadini che si esprimono a favore di una più intensa governance economica europea indica che essi vedono nell'UE un elemento decisivo per la soluzione della crisi", ha affermato Viviane Reding, vicepresidente della Commissione europea, responsabile inoltre per la politica della Comunicazione. "La nostra indagine di primavera – effettuata nel pieno della crisi – rispecchia i tempi difficili e le sfide che i cittadini europei si sono trovati ad affrontare negli ultimi mesi. Da allora l'UE ha adottato misure importanti ed ardite per ripristinare la fiducia, grazie alle quali si è prodotto un rimbalzo dell'euro e assistiamo ora alla ripresa delle principali economie europee. È chiaramente troppo presto per cantare vittoria. Abbiamo ora però la possibilità di configurare la governance economica europea, come preconizzato dai cittadini dell'UE, per far sì che l'Europa contribuisca a risolvere le loro preoccupazioni."

L'indagine Eurobarometro della primavera 2010 è stata condotta tramite interviste dirette tra il 5 e il 28 maggio 2010, vale a dire nel pieno della crisi del debito pubblico che ha colpito l'Europa. Nei 27 Stati membri dell'UE sono state intervistate complessivamente 26.641 persone.

I risultati dell'Eurobarometro di primavera 2010 indicano che i cittadini si attendono sempre di più dall'UE: un numero crescente di cittadini europei ritiene che né gli Stati Uniti né il G20, bensì l'UE sia nella posizione migliore per intervenire efficacemente contro la crisi (26%, +4 rispetto all'autunno 2009).

Si registra inoltre una crescente domanda di maggiore coordinamento delle politiche economiche e finanziarie a livello dell'UE: il 75% dei cittadini vuole una maggiore governance economica europea (+2 rispetto all'autunno 2009 e +4 rispetto al febbraio 2009). Il sostegno alla governance economica è più forte nella Slovacchia (89%), in Belgio (87%) e a Cipro (87%). In diversi paesi si è registrato un importante spostamento delle opinioni a favore di una governance economica rafforzata, in particolare in Finlandia e Irlanda (+13 rispetto all'autunno 2009), in Belgio e Germania (+7), in Austria, Lussemburgo e Slovacchia (+6) e nei Paesi Bassi (+5).

La maggior parte dei cittadini europei è consapevole delle importanti sfide che tutti i paesi dell'UE si trovano ora ad affrontare: il 74% concorda sul fatto che il proprio paese ha bisogno di riforme per affrontare il futuro (+1 rispetto all'autunno 2009) e il 71% è pronto ad accettare le riforme per il bene delle generazioni future (valore invariato). I cittadini europei non sono sicuri su quale sia il modo migliore per stimolare la ripresa economica: il 74% ritiene che le misure volte a ridurre i deficit pubblici nazionali e il debito non possono attendere (85% in Svezia, 84% in Ungheria, 83% in Germania, 82% in Belgio e Cipro, e 80% nella Repubblica ceca, in Grecia e Slovenia). Contemporaneamente, nell'UE-27, il 46% sostiene anche l'uso dei deficit pubblici per stimolare l'attività economica (rispetto al 36% che è contrario e al 18% che non sa rispondere). Nei 16 paesi della zona dell'euro il risultato è diverso: il 42% è contrario all'uso dei deficit pubblici, mentre il 41% è a favore.

La maggioranza dei cittadini europei conferma che l'UE ha fissato le giuste priorità nella sua strategia per la ripresa economica "Europa 2020" ([IP/10/225](#)): il 92% condivide il punto di vista che i mercati del lavoro devono essere modernizzati per far crescere i livelli di occupazione oltre ad affermare che gli interventi a favore dei poveri e dei gruppi emarginati dovrebbero rivestire carattere prioritario. Il 90% è a favore di un'economia meno basata sullo sfruttamento delle risorse naturali e che riduca le emissioni dei gas ad effetto serra.

Interrogati sui vantaggi dell'appartenenza all'UE, il 49% dei cittadini europei ha affermato a maggio che l'appartenenza del loro paese all'UE era una "cosa positiva" (-4 rispetto all'autunno 2009). Il consenso pubblico quanto all'appartenenza all'UE è risultato comunque superiore rispetto al 2001 allorché, in seguito alla congiuntura sfavorevole determinata dalla bolla speculativa di Internet, il sostegno pubblico all'appartenenza all'UE si situava al 48%.

Dall'indagine è emerso anche che nel maggio 2010 la fiducia nelle istituzioni dell'UE rimaneva elevata rispetto a quella nei governi nazionali o nei parlamenti nazionali (42% contro il 29% e il 31% rispettivamente), anche se la fiducia nell'UE ha registrato una contrazione nel pieno della crisi (scendendo al 42% dal 48% registrato nell'autunno 2009). Tale fenomeno era maggiormente pronunciato in Estonia (68%), Slovacchia (65%), Bulgaria e Danimarca (61%), mentre era più contenuto nel Regno Unito (20%).

In considerazione dei negoziati di adesione che il Consiglio europeo ha avviato il 27 luglio 2010 con l'Islanda ([IP/10/1011](#)), l'Eurobarometro di primavera includeva anche per la prima volta interviste dirette fatte a 526 cittadini islandesi. Gli islandesi sono stati interrogati sul loro atteggiamento generale nei confronti dell'UE. A maggio il 35% aveva fiducia nell'UE e il 29% riteneva che l'Islanda avrebbe tratto vantaggio dall'appartenenza all'UE.

Contesto

Il 12 maggio e il 30 giugno la Commissione europea ha formulato proposte per rafforzare la governance economica e migliorare la sorveglianza strutturale e finanziaria nell'UE ([IP/10/561](#), [IP/10/850](#)).

Dalle [cifre Eurostat più recenti](#) (secondo trimestre del 2010) emerge che nell'UE-27 la crescita del PIL è aumentata dell'1,0% rispetto al primo trimestre del 2010.

Per ulteriori informazioni

L'Eurobarometro di primavera 2010 (prime risultanze) è disponibile all'indirizzo: http://ec.europa.eu/public_opinion/standard_en.htm

Annex

Main findings of the Spring Eurobarometer

Three quarters favour stronger European economic governance

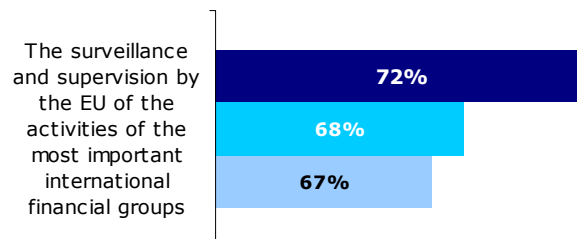
QB10.3 Certain measures aimed at combating the current financial and economic crisis are currently being discussed within the European institutions. For each of these measures, could you tell me whether you think it would be effective or not to combat the current crisis?

A stronger coordination of economic and financial policies among all the EU Member States

	Total 'Effective'	Diff. EB73 Sp. 2010 - EB72 Aut. 2009	Total 'Not effective'	Diff. EB73 Sp. 2010 - EB72 Aut. 2009	Don't know	Diff. EB73 Sp. 2010 - EB72 Aut. 2009
EU27	75%	+2	14%	-1	11%	-1
SK	89%	+6	5%	-5	6%	-1
BE	87%	+7	10%	-5	3%	-2
CY	87%	+1	6%	+1	7%	-2
DE	85%	+7	11%	-4	4%	-3
EL	84%	-2	13%	+2	3%	=
NL	84%	+5	11%	-4	5%	-1
ES	83%	+2	8%	-1	9%	-1
LU	81%	+6	13%	-1	6%	-5
SI	81%	=	13%	+1	6%	-1
DK	79%	+1	16%	=	5%	-1
FR	78%	+2	9%	-2	13%	=
FI	78%	+13	15%	-9	7%	-4
IE	77%	+13	9%	=	14%	-13
BG	76%	+1	7%	+1	17%	-2
CZ	74%	-3	17%	+1	9%	+2
MT	74%	-2	5%	+3	21%	-1
AT	74%	+6	21%	-4	5%	-2
IT	73%	-1	14%	-3	13%	+4
PL	70%	+1	14%	+3	16%	-4
RO	70%	+4	12%	+1	18%	-5
SE	70%	=	23%	+1	7%	-1
LT	67%	+1	16%	=	17%	-1
LV	67%	+3	22%	+1	11%	-4
HU	67%	-2	27%	+4	6%	-2
EE	64%	+2	19%	=	17%	-2
PT	62%	-2	27%	+8	11%	-6
UK	60%	+1	22%	=	18%	-1

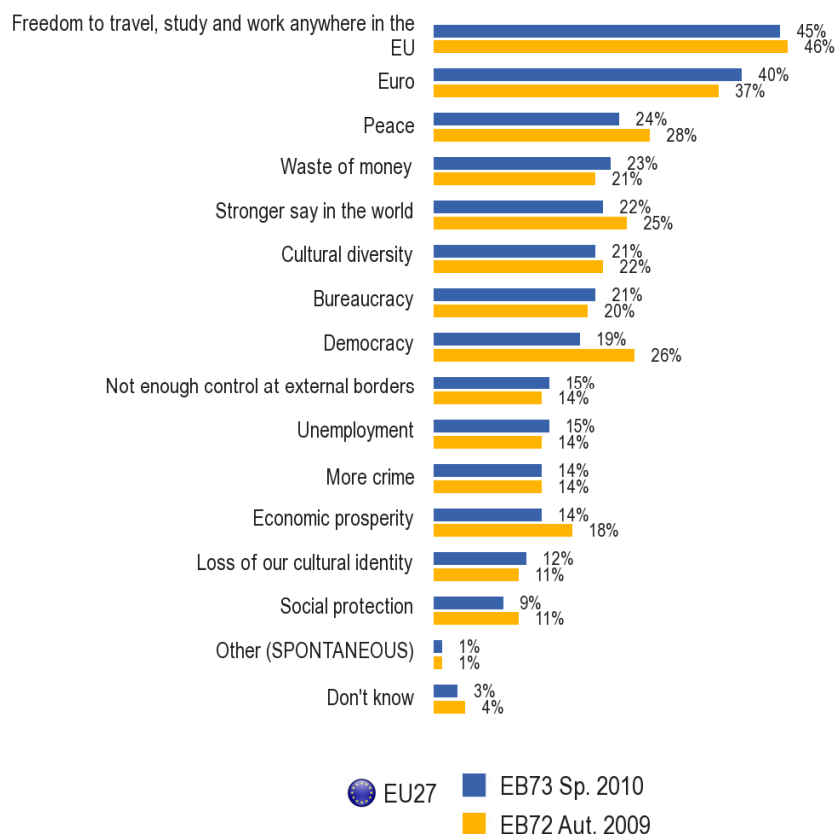
QB10.2 Certain measures aimed at combating the current financial and economic crisis are currently being discussed within the European institutions. For each of these measures, could you tell me whether you think it would be effective or not to combat the current crisis?
- Answer: Total 'Effective' - % EU

■ EB71.1 Jan.-Feb. 2009 ■ EB72 Aut. 2009 ■ EB73 Sp. 2010



What Europeans associate the European Union with

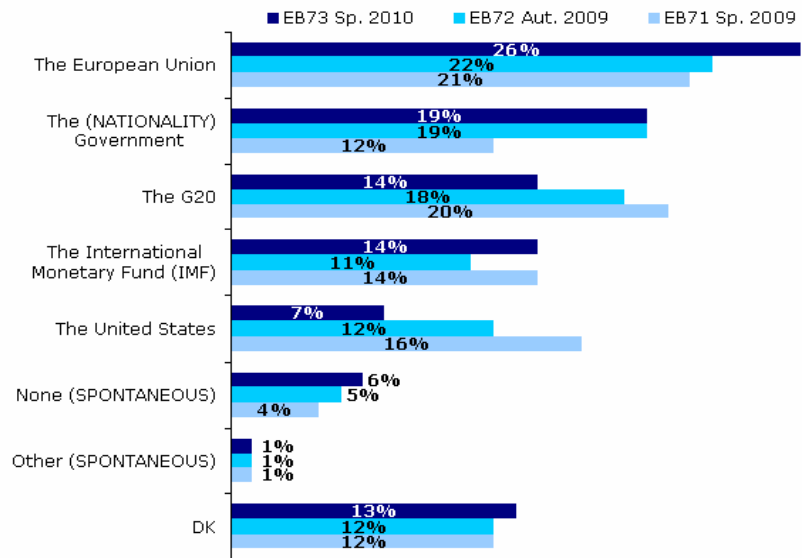
QA16. What does the European Union mean to you personally?



QA16 What does the European Union mean to you personally?

	Freedom to travel, study and work anywhere in the EU	Euro	Peace	Waste of money	Stronger say in the world	Cultural diversity	Bureaucracy	Democracy	Unemployment	Not enough control at external borders	Economic prosperity	More crime	Loss of our cultural identity	Social protection
EU27	45%	40%	24%	23%	22%	21%	21%	19%	15%	15%	14%	14%	12%	9%
Euro area	43%	49%	26%	26%	24%	23%	20%	19%	17%	15%	13%	15%	11%	10%
Non-euro area	47%	23%	21%	19%	19%	18%	21%	19%	13%	14%	15%	11%	12%	9%
BE	45%	62%	32%	29%	26%	25%	17%	23%	18%	20%	21%	23%	9%	13%
BG	59%	22%	22%	9%	15%	24%	8%	32%	12%	6%	26%	7%	8%	23%
CZ	54%	31%	23%	30%	24%	16%	28%	17%	20%	23%	14%	25%	15%	7%
DK	61%	26%	44%	14%	27%	25%	32%	27%	8%	40%	18%	33%	11%	9%
DE	52%	53%	41%	45%	22%	27%	39%	25%	20%	20%	12%	26%	12%	9%
EE	71%	30%	22%	14%	16%	24%	20%	14%	10%	8%	11%	8%	11%	11%
IE	52%	49%	17%	11%	23%	18%	13%	16%	13%	7%	27%	8%	15%	12%
EL	41%	52%	31%	19%	29%	17%	10%	16%	27%	15%	13%	15%	20%	18%
ES	32%	48%	9%	12%	16%	16%	11%	14%	12%	9%	16%	5%	4%	8%
FR	47%	44%	30%	30%	25%	32%	16%	14%	18%	16%	7%	6%	14%	6%
IT	33%	42%	15%	10%	28%	16%	5%	20%	12%	11%	13%	11%	9%	14%
CY	62%	46%	36%	20%	21%	29%	11%	30%	46%	23%	12%	45%	24%	24%
LV	61%	13%	16%	17%	10%	13%	18%	10%	21%	5%	8%	8%	6%	8%
LT	66%	14%	14%	14%	11%	17%	12%	16%	8%	4%	19%	7%	9%	9%
LU	59%	46%	41%	20%	32%	28%	14%	22%	9%	19%	18%	16%	8%	12%
HU	48%	25%	20%	11%	19%	20%	14%	25%	25%	12%	14%	16%	4%	8%
MT	48%	31%	20%	14%	31%	15%	8%	20%	12%	7%	22%	3%	10%	16%
NL	53%	57%	30%	16%	35%	20%	27%	14%	5%	16%	22%	13%	12%	7%
AT	46%	62%	29%	52%	23%	22%	40%	22%	37%	37%	15%	50%	21%	17%
PL	57%	24%	20%	8%	24%	15%	19%	18%	8%	5%	15%	5%	6%	7%
PT	31%	42%	9%	13%	18%	21%	6%	14%	28%	11%	10%	18%	11%	9%
RO	53%	36%	25%	12%	13%	15%	8%	33%	17%	8%	26%	11%	8%	17%
SI	53%	56%	25%	28%	19%	21%	23%	14%	22%	11%	15%	25%	15%	12%
SK	57%	66%	15%	17%	25%	18%	14%	20%	17%	9%	21%	22%	11%	10%
FI	64%	57%	23%	30%	14%	25%	37%	10%	7%	15%	12%	19%	7%	7%
SE	68%	21%	42%	36%	37%	28%	43%	25%	7%	21%	12%	18%	9%	5%
UK	30%	15%	16%	28%	15%	18%	26%	10%	12%	20%	11%	9%	20%	6%

In your opinion, which of the following is best able to take effective actions against the effects of the financial and economic crisis? - % EU



QB3a In your opinion, which of the following is best able to take effective actions against the effects of the financial and economic crisis? (SPLIT A)

	The European Union	The (NATIONALITY) Government	The G20	The International Monetary Fund (IMF)	The United States
EU27	26%	19%	14%	14%	7%
BE	36%	10%	17%	19%	9%
BG	30%	23%	15%	8%	4%
CZ	13%	7%	36%	15%	14%
DK	19%	14%	16%	17%	19%
DE	27%	12%	20%	16%	5%
EE	28%	14%	18%	12%	6%
IE	29%	24%	6%	13%	9%
EL	33%	27%	7%	9%	4%
ES	33%	16%	9%	14%	11%
FR	22%	19%	14%	16%	6%
IT	33%	17%	7%	11%	9%
CY	34%	19%	12%	17%	4%
LV	19%	19%	22%	10%	9%
LT	29%	16%	12%	10%	10%
LU	33%	14%	19%	14%	5%
HU	24%	15%	28%	14%	8%
MT	33%	33%	7%	9%	5%
NL	22%	10%	34%	20%	4%
AT	23%	20%	9%	19%	6%
PL	35%	13%	9%	13%	7%
PT	28%	11%	8%	6%	12%
RO	24%	42%	9%	6%	5%
SI	32%	11%	11%	15%	8%
SK	32%	10%	22%	17%	5%
FI	22%	13%	17%	30%	10%
SE	21%	28%	18%	14%	4%
UK	9%	35%	13%	13%	8%

Highest percentage per country

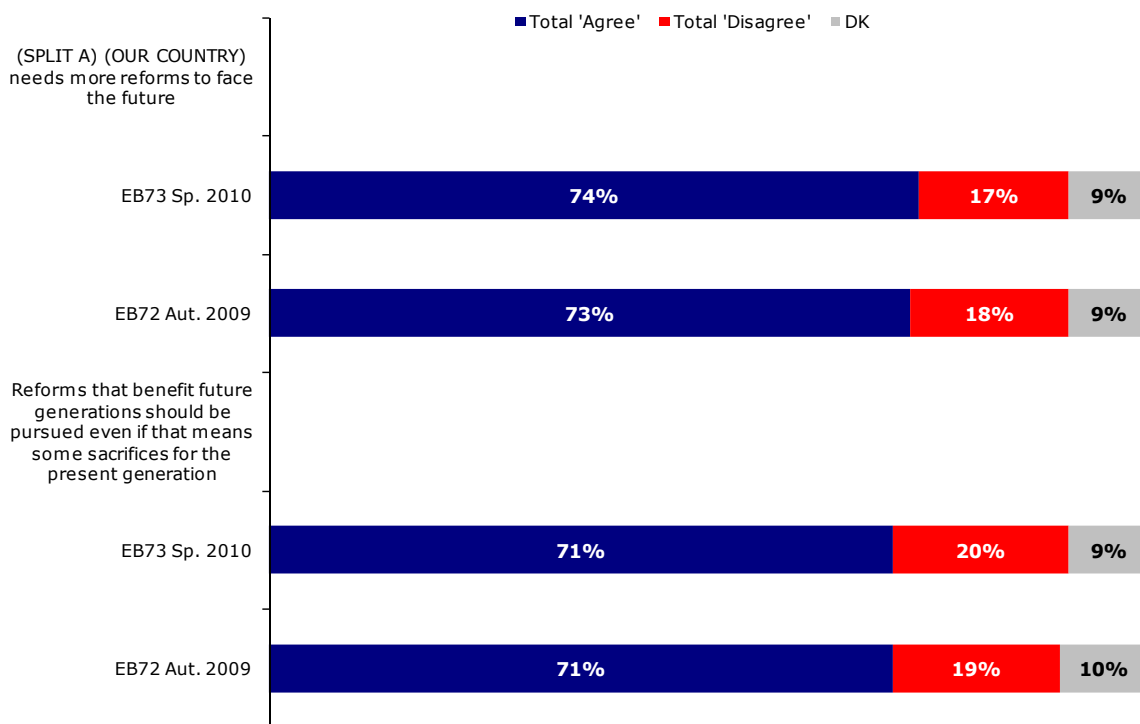
Lowest percentage per country

Highest percentage per item

































Lowest percentage per item

Perception on the need for reforms at national level

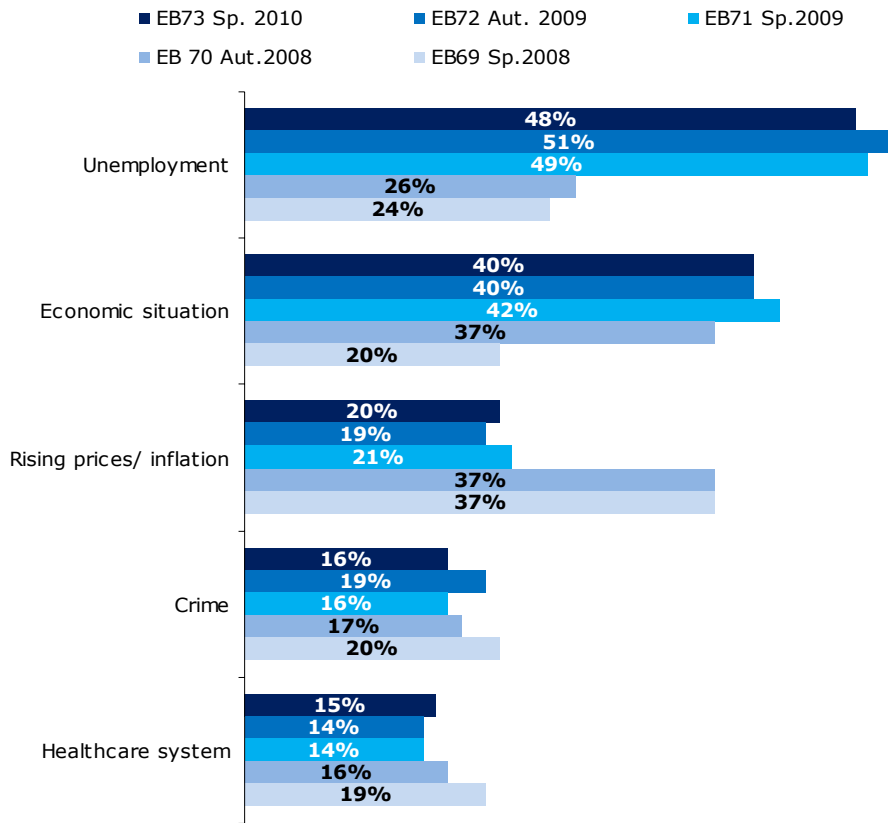
QB8 For each of the following statements, please tell me whether you totally agree, tend to agree, tend to disagree or totally disagree. - % EU



For each of the following statements, please tell me whether you totally agree, tend to agree, tend to disagree or totally disagree.

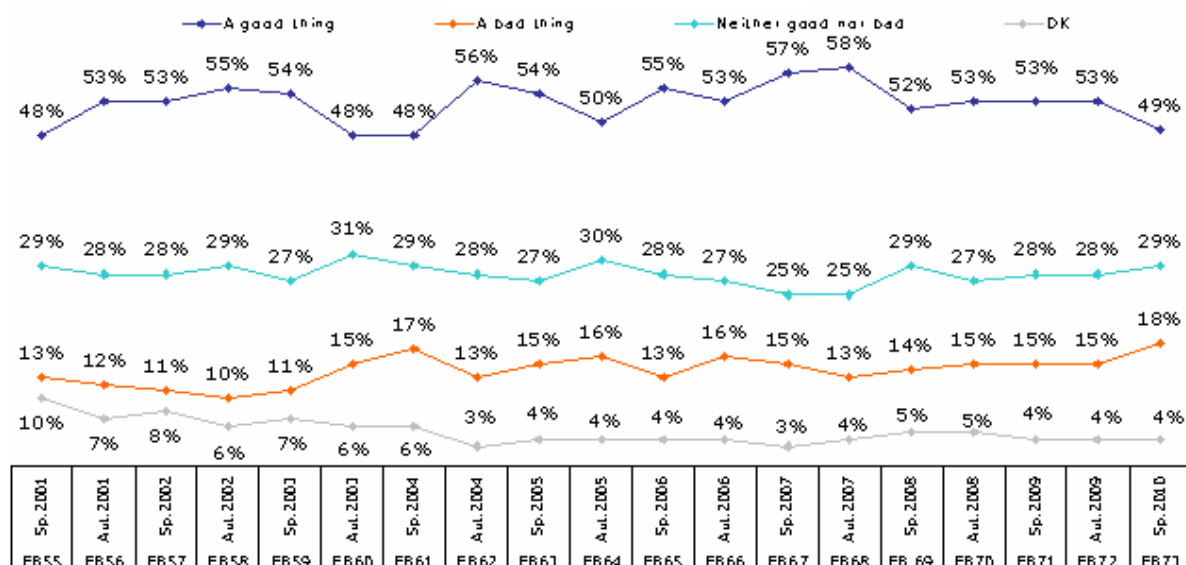
	Measures to reduce the public deficit and debt in (OUR COUNTRY) cannot be delayed			Measures to reduce the public deficit and debt in (OUR COUNTRY) are not a priority for now		
	Total 'Agree'	Total 'Disagree'	Don't know	Total 'Agree'	Total 'Disagree'	Don't know
 EU27	74%	15%	11%	35%	53%	12%
 BE	82%	14%	4%	41%	53%	6%
 BG	59%	10%	31%	34%	31%	35%
 CZ	80%	13%	7%	37%	56%	7%
 DK	76%	16%	8%	46%	45%	9%
 DE	83%	12%	5%	40%	52%	8%
 EE	62%	21%	17%	51%	30%	19%
 EL	80%	15%	5%	22%	74%	4%
 ES	69%	14%	17%	30%	50%	20%
 FR	65%	21%	14%	22%	69%	9%
 IE	76%	12%	12%	26%	57%	17%
 IT	76%	15%	9%	34%	54%	12%
 CY	82%	6%	12%	24%	58%	18%
 LT	62%	19%	19%	47%	27%	26%
 LV	69%	20%	11%	38%	48%	14%
 LU	71%	20%	9%	37%	55%	8%
 HU	84%	12%	4%	55%	32%	13%
 MT	79%	8%	13%	34%	45%	21%
 NL	77%	17%	6%	30%	64%	6%
 AT	78%	18%	4%	40%	50%	10%
 PL	66%	15%	19%	42%	39%	19%
 PT	59%	22%	19%	31%	51%	18%
 RO	56%	19%	25%	39%	34%	27%
 SI	80%	13%	7%	54%	36%	10%
 SK	78%	12%	10%	36%	52%	12%
 FI	79%	12%	9%	68%	22%	10%
 SE	85%	10%	5%	47%	48%	5%
 UK	79%	11%	10%	29%	64%	7%
 HR	77%	15%	8%	41%	47%	12%
 TR	55%	17%	28%	36%	37%	27%
 MK	55%	22%	23%	48%	30%	22%
 IS	76%	17%	7%	35%	59%	6%

QA7a What do you think are the two most important issues facing (OUR COUNTRY) at the moment? (MAX. 2 ANSWERS) - % EU

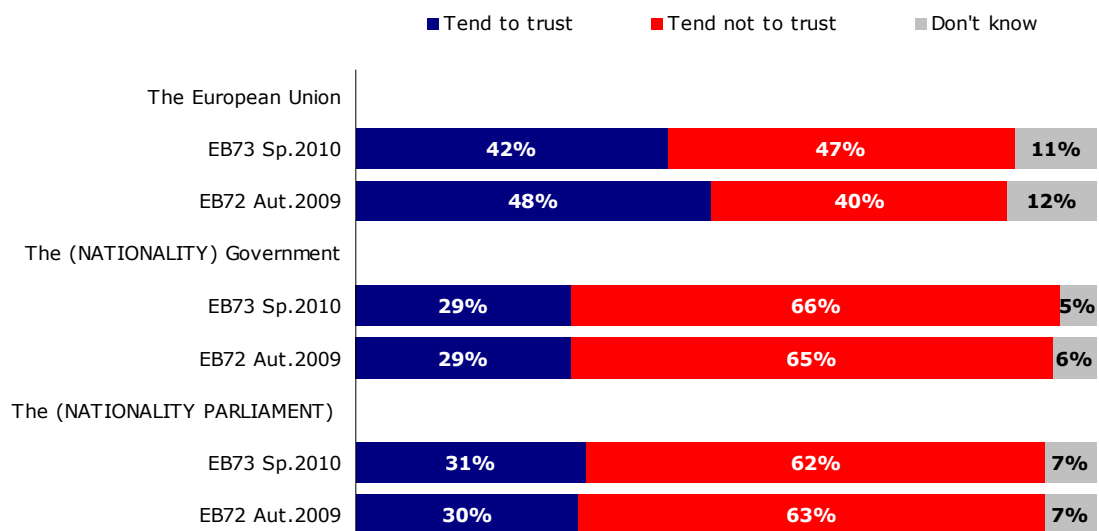


Confidence in the EU and national governments/parliaments

Question: Generally speaking, do you think that (OUR COUNTRY)'s membership of the European Union is...? Results for period spring 2001- spring 2010. % EU



QA14.2+3+4 For each of the following institutions, please tell me if you tend to trust it or tend not to trust it. - % EU



Support for "Europe 2020" priorities

Question: For each of the following initiatives, please tell me how important or not you think they are in order for the European Union to exit the present financial and economic crisis and prepare for the next decade. Please use a scale from 1 to 10, where '1' means that you think this initiative is "not at all important" and '10' means that it is "very important". % EU

